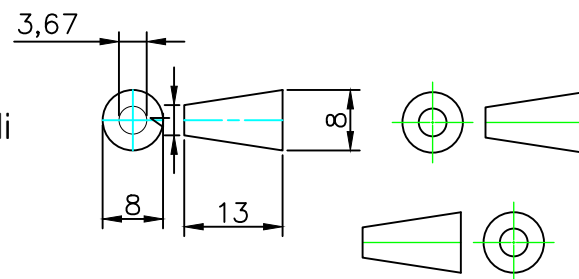


1. Membuat Penjelasan bagaimana cara membuat Proyeksi america di autocad .

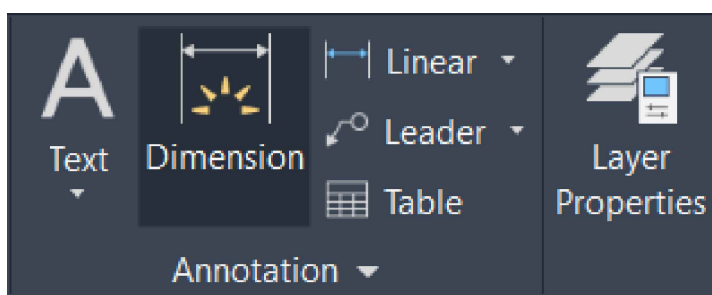
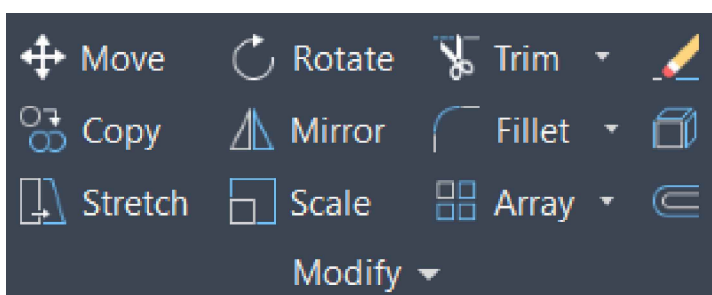
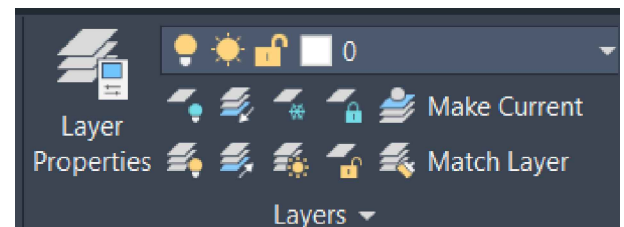
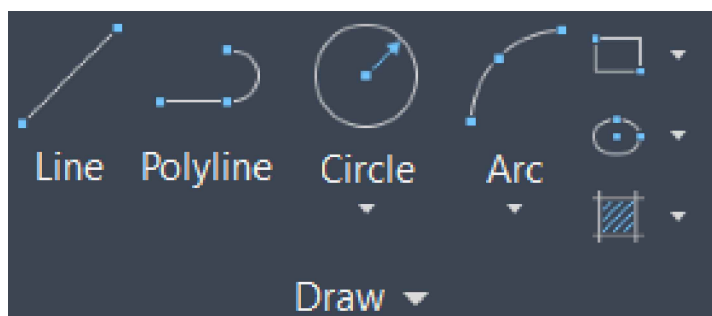


Symbol
Proyeksi
America
Symbol
Proyeksi
Eropa

2. Jelaskan Cara Membuat Garis Menggunakan Feature / perintah Line di autocad . jelaskan langkah langkah nya

3. Jelaskan cara Membuat Kotak Menggunakan Feature / Perintah Rectangular di autocad. Jelaskan langkah langkahnya.

4. Jelaskan Feature-feature di bawah ini, dan bagaimana cara menggunakannya :



TUGAS WAJIB DITULIS
DENGAN TANGAN , DILARANG
DIKERJAKAN DI KETIK !!!

TUGAS YANG DIKIRIM DENGAN
DI KETIK TIDAK AKAN
DITERIMA !!!

	Ukuran :	Nama :	Keterangan :	
	Skala :	Nomor Pokok :		
	Tanggal :	Di periksa :		
FTI-JAYABAYA	TUGAS PERTEMUAN KE 5		No.	A4